

MÓDULO SIGA-CidadES

Atualização do SIGA-CidadES: Controle de Edição de Registros em Remessas Homologadas

A Gerência de Sistemas Integrados – GESIS/SUBAD/SEGER informa que, a partir do dia 16/09/2024, estará disponível no módulo Siga-Cidades uma nova funcionalidade que permitirá o bloqueio da edição de dados registrados em remessas já homologadas junto ao sistema Cidades do Tribunal de Contas do Espírito Santo (ES).

Essa melhoria foi implementada para otimizar o processo de cadastro e atualização de informações no sistema CidadES. A funcionalidade de bloqueio e desbloqueio das remessas homologadas aumenta o controle e garante a integridade das informações já validadas e homologadas junto ao sistema do TCES. Isso torna o sistema mais eficiente, minimiza erros e assegura maior controle sobre os dados registrados.

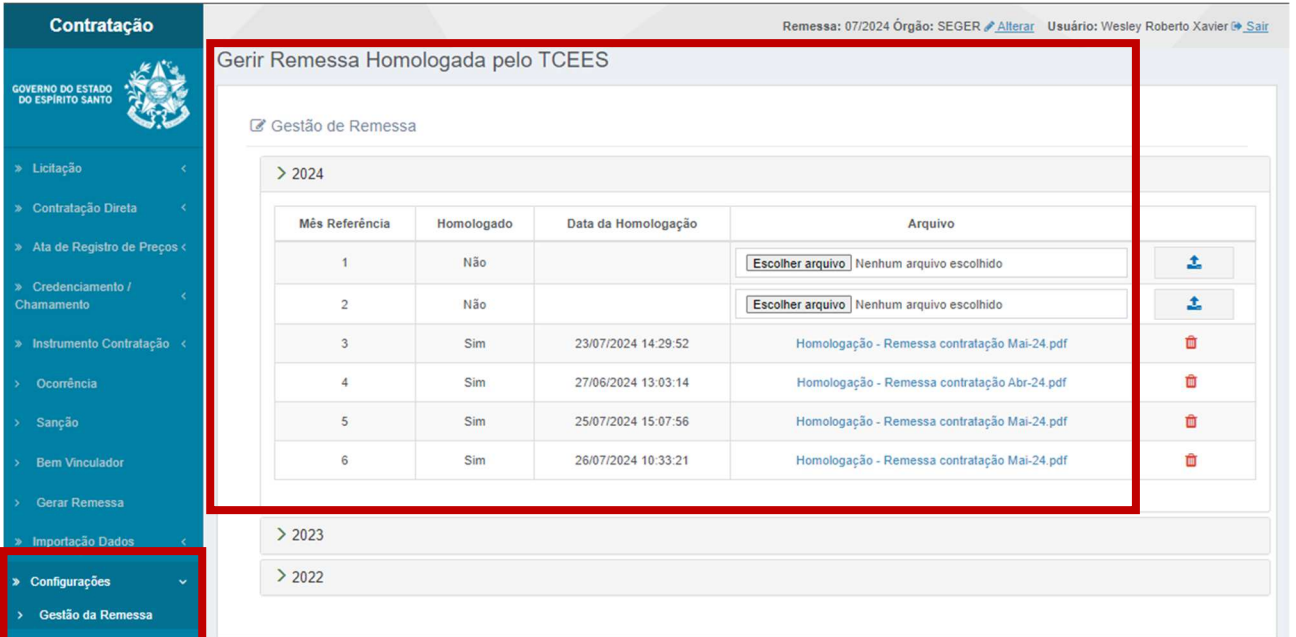
Funcionamento do bloqueio e desbloqueio:

Segue abaixo o detalhamento do bloqueio e desbloqueio desta nova funcionalidade:

1. Bloqueio da remessa homologada

- O bloqueio e desbloqueio da adição e edição de registros em remessas homologadas serão de responsabilidade do gestor de remessa do órgão.
- O gestor de remessa de cada órgão deverá solicitar a atualização do perfil junto ao SIGA, para isso o usuário deve baixar o Formulário 3 - Atualização do Cadastro de Usuário v3.3 através do link (<https://portalsiga.es.gov.br/Media/portalsiga/FormulariosCadastrais/2022/Formul%C3%A1rio%203%20-%20Atualiza%C3%A7%C3%A3o%20do%20Cadastro%20de%20Usu%C3%A1rio%20v3.3.xlsx>), preencher e enviar via encaminhamento E-Docs para o grupo "SIGA - Cadastros Gerais" da SEGER, solicitando a adição do papel "Gestor de Remessa" ao seu perfil.

- Para usuários com o perfil de “Gestor de Remessa”, será disponibilizada uma nova opção no menu principal: Configurações -> Gestão de Remessa. Ao selecionar essa opção, será exibida uma tela com os anos e meses de referência disponíveis até o momento e será exibida uma tela com as seguintes informações:
 - Ano e Mês de Referência: O período referente à remessa.
 - Situação da Homologação: O status da homologação para o mês selecionado.
 - Extrato de Remessa: Caso a homologação já tenha sido realizada, o extrato da remessa correspondente será exibido.



Remessa: 07/2024 Órgão: SEGER Alterar Usuário: Wesley Roberto Xavier Sair

Gerir Remessa Homologada pelo TCEES

Gestão de Remessa

> 2024

Mês Referência	Homologado	Data da Homologação	Arquivo
1	Não		Escolher arquivo Nenhum arquivo escolhido
2	Não		Escolher arquivo Nenhum arquivo escolhido
3	Sim	23/07/2024 14:29:52	Homologação - Remessa contratação Mai-24.pdf
4	Sim	27/06/2024 13:03:14	Homologação - Remessa contratação Abr-24.pdf
5	Sim	25/07/2024 15:07:56	Homologação - Remessa contratação Mai-24.pdf
6	Sim	26/07/2024 10:33:21	Homologação - Remessa contratação Mai-24.pdf

> 2023

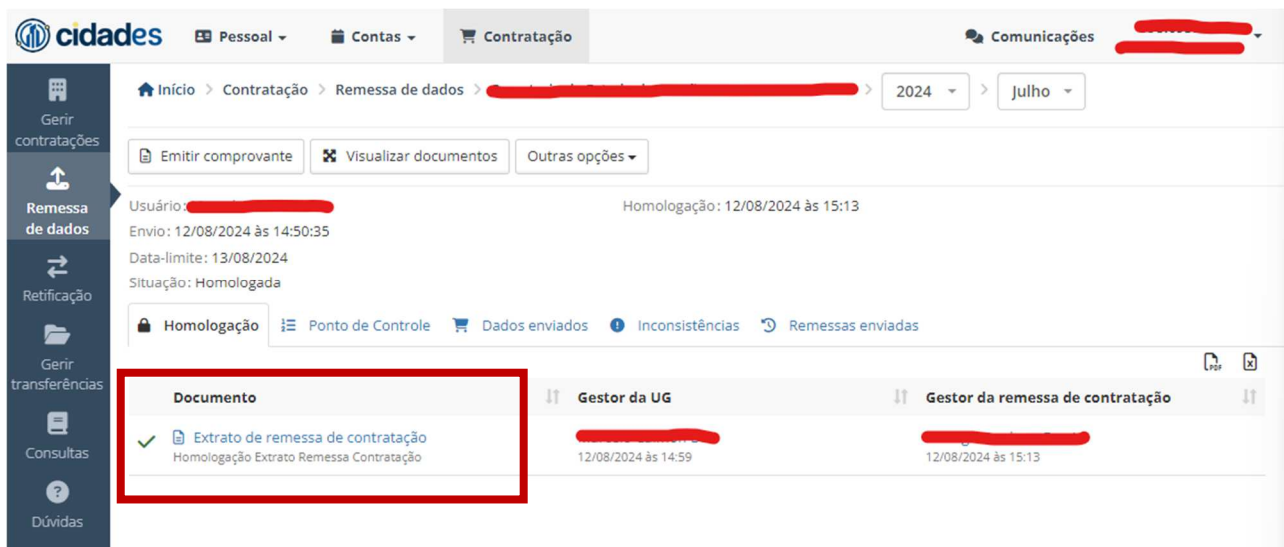
> 2022

- Para bloquear a edição de registros em uma remessa, o gestor de remessa deverá primeiro baixar o extrato de remessa de contratação emitido pelo sistema Cidades do TCES como comprovação da homologação. Em seguida, deve selecionar a remessa que deseja bloquear e fazer o upload do PDF do extrato de remessa no sistema.

Coordenação SIGA

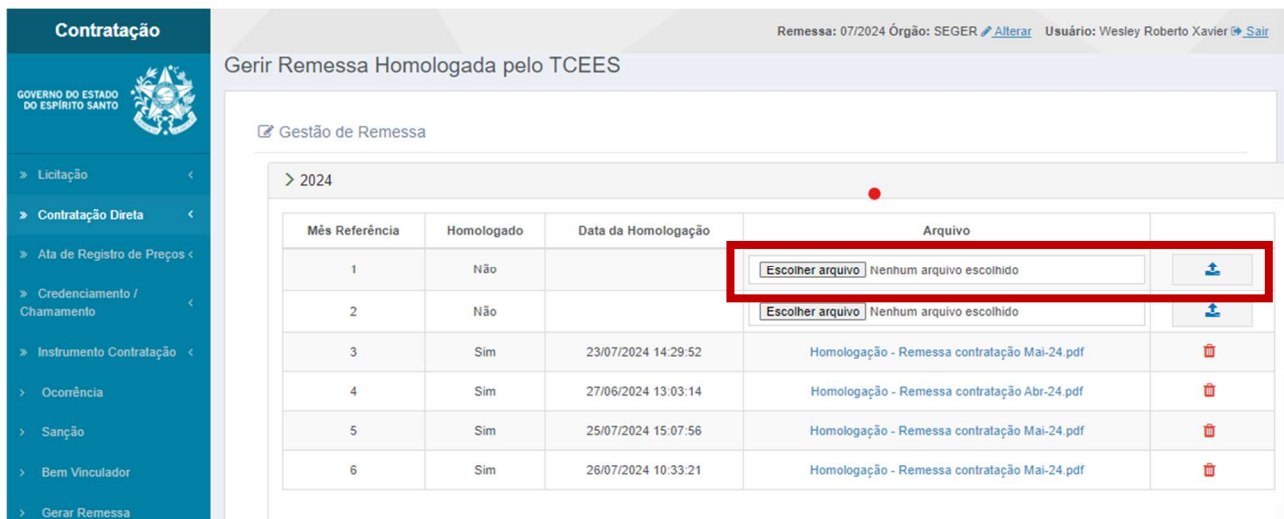
Informativo Nº 014/2024

SETEMBRO - 2024



Documentos:

Documento	Gestor da UG	Gestor da remessa de contratação
✓ Extrato de remessa de contratação Homologação Extrato Remessa Contratação	[Redacted]	[Redacted]



Mês Referência	Homologado	Data da Homologação	Arquivo
1	Não		Escolher arquivo Nenhum arquivo escolhido
2	Não		Escolher arquivo Nenhum arquivo escolhido
3	Sim	23/07/2024 14:29:52	Homologação - Remessa contratação Mai-24.pdf
4	Sim	27/06/2024 13:03:14	Homologação - Remessa contratação Abr-24.pdf
5	Sim	25/07/2024 15:07:56	Homologação - Remessa contratação Mai-24.pdf
6	Sim	26/07/2024 10:33:21	Homologação - Remessa contratação Mai-24.pdf

- Para remover o bloqueio de edição de registros em uma remessa, basta excluir o extrato inserido; a remessa será desbloqueada automaticamente.

Dúvidas:

Suporte SIGA – 0800 799 9947

Remessa: 07/2024 Órgão: SEGER [Alterar](#) Usuário: Wesley Roberto Xavier [Sair](#)

Gerir Remessa Homologada pelo TCEES

Gestão de Remessa

> 2024

Mês Referência	Homologado	Data da Homologação	Arquivo	
1	Não		<input type="text" value="Escolher arquivo"/> Nenhum arquivo escolhido	
2	Não		<input type="text" value="Escolher arquivo"/> Nenhum arquivo escolhido	
3	Sim	23/07/2024 14:29:52	Homologação - Remessa contratação Mai-24.pdf	
4	Sim	27/06/2024 13:03:14	Homologação - Remessa contratação Abr-24.pdf	
5	Sim	25/07/2024 15:07:56	Homologação - Remessa contratação Mai-24.pdf	
6	Sim	26/07/2024 10:33:21	Homologação - Remessa contratação Mai-24.pdf	

- Para realizar uma retificação no sistema Siga-Cidades, o gestor de remessa deverá remover o extrato de remessa, liberando assim a edição dos registros. Após concluir a retificação, o gestor deve inserir um novo extrato de remessa para bloquear a remessa retificada
- Inicialmente, todas as remessas estarão bloqueadas para edição. O gestor poderá desbloqueá-las a qualquer momento para retificação, conforme o critério do órgão.

Em caso de dúvidas, contate o Suporte SIGA pelo telefone 0800 799 9947.

Vitória, 13 de setembro de 2024

COORDENAÇÃO DO SIGA
GERÊNCIA DE SISTEMAS INTEGRADOS - GESIS
SUBSECRETARIA DE ADMINISTRAÇÃO GERAL - SUBAD
SECRETARIA DE ESTADO DE GESTÃO E RECURSOS HUMANOS - SEGER
Acesse o Portal SIGA: www.siga.es.gov.br